

Chers destinataires,

L'année 2022 a été marquée par la fin des restrictions liées à la pandémie de coronavirus dans la plu-part des pays du monde, ce qui a permis à notre employeur de recommencer à recruter des collaborateurs. Le nombre d'assurés actifs de PGG a augmenté de plus d'un quart au cours de l'année dernière et s'élève à 1045 fin 2022. En conséquence, la structure d'âge et de risque de PGG s'est de nouveau améliorée de manière significative.

Après plusieurs bonnes et très bonnes années sur les marchés financiers, qui nous ont permis de ré-munérer les capitaux de prévoyance de manière supérieure à la moyenne et d'atteindre ainsi fin 2021 l'égalité entre retraités et actifs pour les 12 dernières années, l'année 2022 s'est avérée très difficile. Presque toutes les catégories de placement négociées en bourse ont enregistré des pertes importantes. PGG y était relativement bien préparée, car le Conseil de fondation avait partiellement anticipé les hausses de taux d'intérêt et la stratégie de placement avait déjà été alignée en conséquence au début de l'année.

Néanmoins, PGG a enregistré pour 2022 une performance négative de -7,3% sur l'actif total, ses pairs de référence habituels se situant entre -10% et -14%. Le taux de couverture était de 113,2% fin 2022. PGG reste donc apte à assumer les risques. La moyenne pertinente pour les caisses de pension suisses se situe entre 105% et 110%, selon la source. Dans l'ensemble, nous avons atteint un rendement supérieur à la moyenne, qui est toutefois insuffisant en termes absolus. En conséquence, nous ne pouvons donc rémunérer les capitaux de prévoyance des bénéficiaires actifs qu'au taux minimal de 1,0% cette année.

Nous restons positionnés de façon prudente pour 2023 également, car le Conseil de fondation ne pense pas que les turbulences sur les marchés financiers soient déjà terminées.

De manière générale, les voix évoquent un tournant ou un changement de paradigme sur les marchés financiers internationaux se multiplient. En effet, on observe une intensification des signes indiquant que la période de près de 40 ans de baisse constante des taux d'intérêt et la décennie de taux d'intérêt absolument bas (même des taux d'intérêt négatifs en Suisse) avec des taux d'inflation négligeables sont révolus.

Si cela se confirme, cela aura un impact significatif sur les perspectives d'avenir des différentes places financières. Le Conseil de fondation traitera cette question de manière approfondie au cours de l'année 2023 et, si nécessaire, adaptera l'orientation à moyen et long terme du portefeuille de placements.

En constatant favorablement que l'envie de voyager est manifestement globalement de retour et en espérant que vous en profiterez tous, je vous souhaite une année fructueuse au nom de l'ensemble du Conseil de fondation.

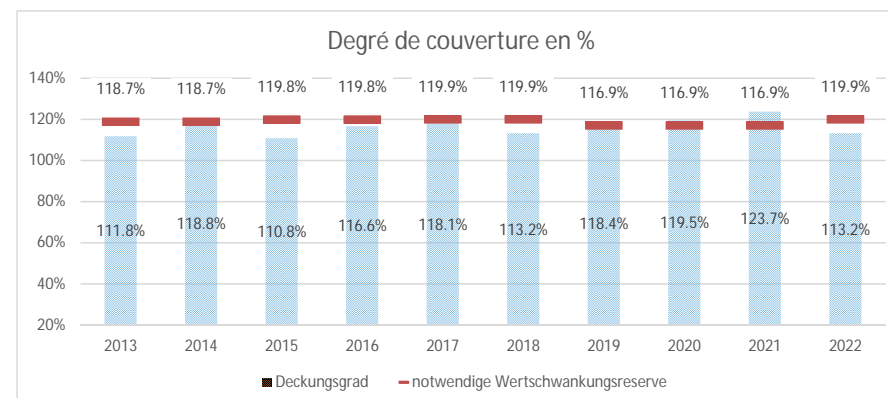
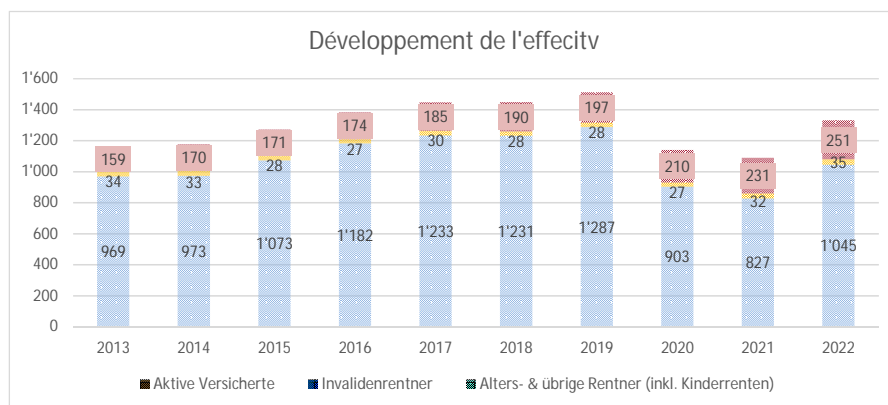
Mark Zimmermann
Président du Conseil de fondation

Chiffres-clés		2022	2021
Placement de la fortune total	KCHF	253 415	275 377
Excédent de recettes avant constitution de la réserve de fluctuation de valeur	KCHF	-22 925	8 642
Cotisation de l'employeur (épargne)	KCHF	3 784	3 543
Cotisation des salariés (épargne)	KCHF	3 108	2 829
Prestations en rentes	KCHF	-6 005	-5 793
Prestations en capital	KCHF	-1 968	-1 790
Rendement sur placements de la fortune	%	-7.0	6.1
Degré de couverture	%	113.2	123.7
Réserve de fluctuation de valeur effective 1)	%	13.2	16.9
Réserve de fluctuation de valeur nécessaire 1)	%	19.9	16.9
Fonds libre	%	0	6.8

1) En % du capitaux de prévoyance (capital d'épargne et capital de couverture) et des provisions techniques

Effectif	2022	2021
Assurés actifs	1 045	827
Rentes d'invalidité	35	32
Rentes de vieillesse et autres rentes (enfants inclus)	251	231
Total	1 331	1 090

Prestations	2022	2021
Taux de conversion à l'âge 65	% 5.90	5.90
Taux d'intérêt du capital d'épargne	% 1.0	9.0
Taux d'intérêt moyen des 7 dernières années	% 4.29	4.41
Taux d'intérêt technique	% 1.75	1.75



Organes

Conseil de fondation

(durée du mandat 1.07.2019 - 30.06.2023)

Représentants de l'employeur

Mark Zimmermann (président)
Jean-Daniel Millasson
Markus Gfeller
Fabio Schmucki

Représentants des employés

Karl Rawyler (vice-président)
Sabine Kubatz
Thomas Weiss
Safet Istrefi

Direction

PFS Pension Fund Services SA, Glattbrugg
Patrick Achermann (directeur)
Christian Gräub (comptable)
Filippo Abate (conseiller clientèle)

Expert en prévoyance professionnelle

Dipeka AG, Zurich, Boris Morf

Organe de révision

KPMG SA, Zurich

Investment Controlling

PensionTools GmbH, Gossau ZH

Autorité de surveillance

BVG- und Stiftungsaufsicht des Kantons Zürich
(BVS), Zürich

Informations supplémentaires

Le rapport annuel détaillé (en langue allemande) a force obligatoire. Vous trouvez aussi une traduction en français ici:
www.pgg.pfs-service.ch.

Contact

Personalvorsorge Gate Gourmet (PGG)
Geschäftsstelle
Sägereistrasse 29
8152 Glattbrugg
T 043 210 18 18
www.pgg.pfs-service.ch

Bilan

	31.12.2022	31.12.2021
	en milliers CHF	en milliers CHF
Actifs		
Placement de la fortune	251 211	272 396
Créances envers l'employeur	1 467	1 555
Autres créances et compte de régulation actifs	2 987	3 676
Total actifs	255 665	277 627

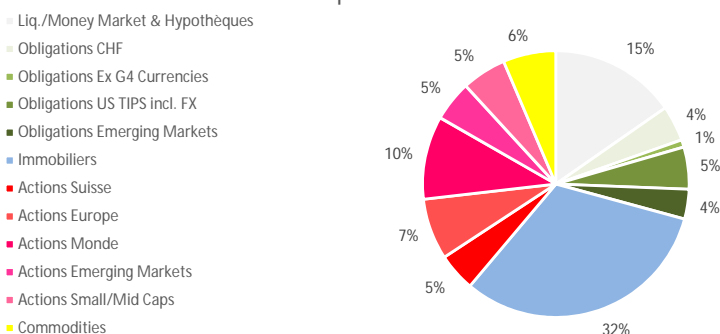
Passifs

Dettes	4 034	4 395
Compte de régulation passifs	118	97
Capital de prévoyance assurés actifs (capital d'épargne)	107 443	110 276
Capital de prévoyance retraités (capital de couverture)	98 703	94 603
Provisions techniques	16 003	15 968
Réserve de fluctuation de valeur	29 364	37 323
Fonds libre	0	14 966
Total passifs	255 665	277 627

Compte d'exploitation

	2022	2021
	en milliers CHF	en milliers CHF
Cotisations réglementaires	8 620	7 940
Prestations de libre passage, rachats et apports uniques	6 233	4 195
Afflux de contributions et prestations d'entrée	14 853	12 135
Prestations de rente de vieillesse, de survivants et d'invalidité	-7 973	-7 584
Prestations de libre passage lors de sorties	-8 656	-14 109
Versements anticipés LFEPL/divorce	-71	-254
Sorties pour prestations et retraits anticipés	-16 700	-21 947
Modification capitaux de prévoyance, provisions techniques et réserves de contribution	-1 303	2 992
Contribution au fonds de garantie	-31	-15
Résultat net de l'activité d'assurance	-3 181	-6 834
Résultat net des placements de la fortune	-19 541	15 922
Autres recettes / dépenses	196	2
Frais de gestion	-398	-447
Constitution (+)/ dissolution (-) rés. fluctuation de valeur	7 959	506
dépenses / Excédent de recettes	-14 966	9 148

Allocation des placements de la fortune en %



Rendement sur placements de la fortune en %

